

Means of remote access of teachers in the  
information system "PLATONUS"

# Content

SECTION 1 ways of teacher's access to the "PLATONUS" information system at home.

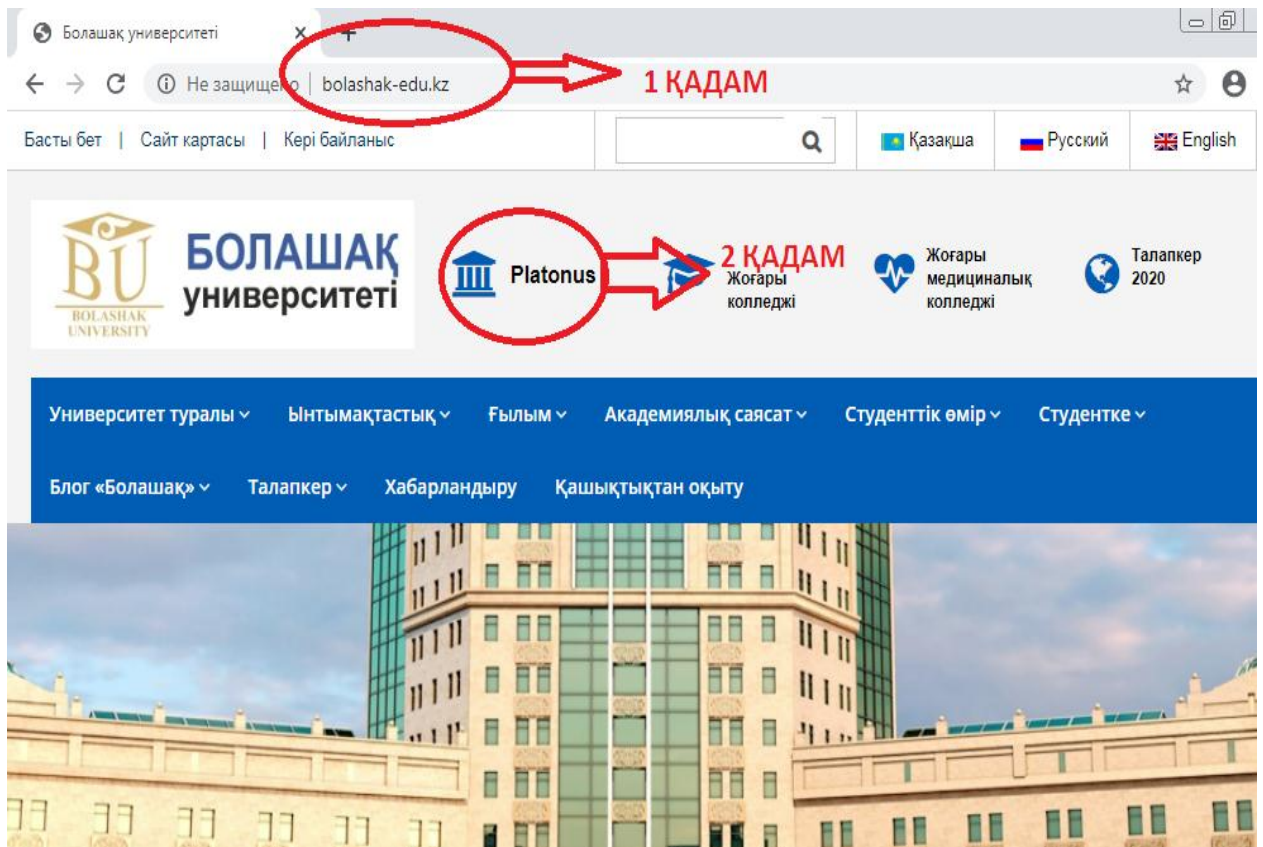
SECTION 2 means of teacher access to the "chat lesson " part and establishing feedback with students.

SECTION 3 means of teacher access to the "task" part and the tasks of students.

SECTION 4 means of using the "assessment" part of a given task by the teacher through the "task " part.

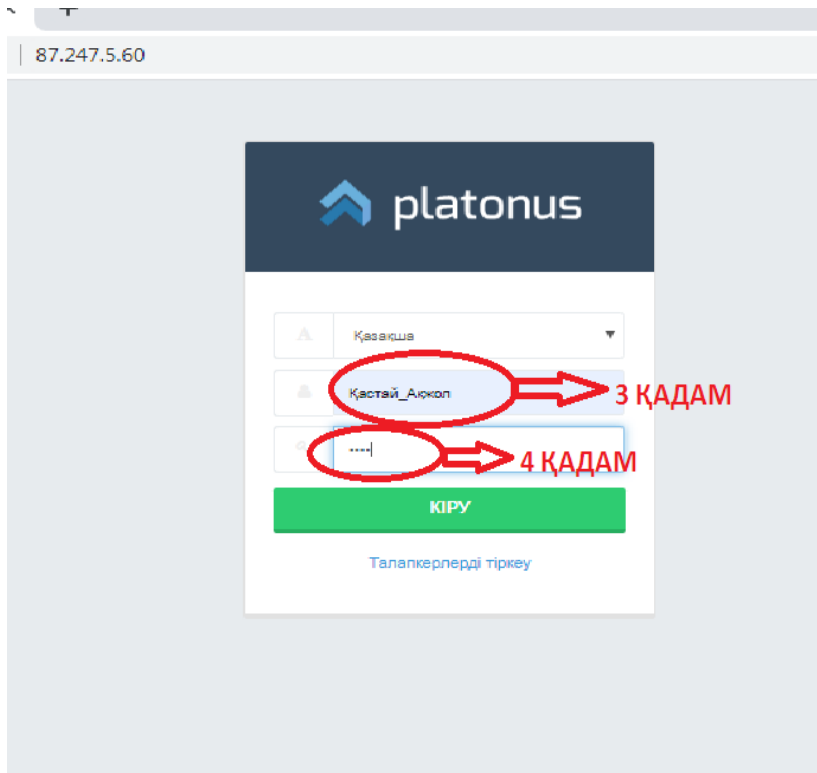
## **PART 1**

## Methods of teacher's access to the "PLATONUS" information system at home.



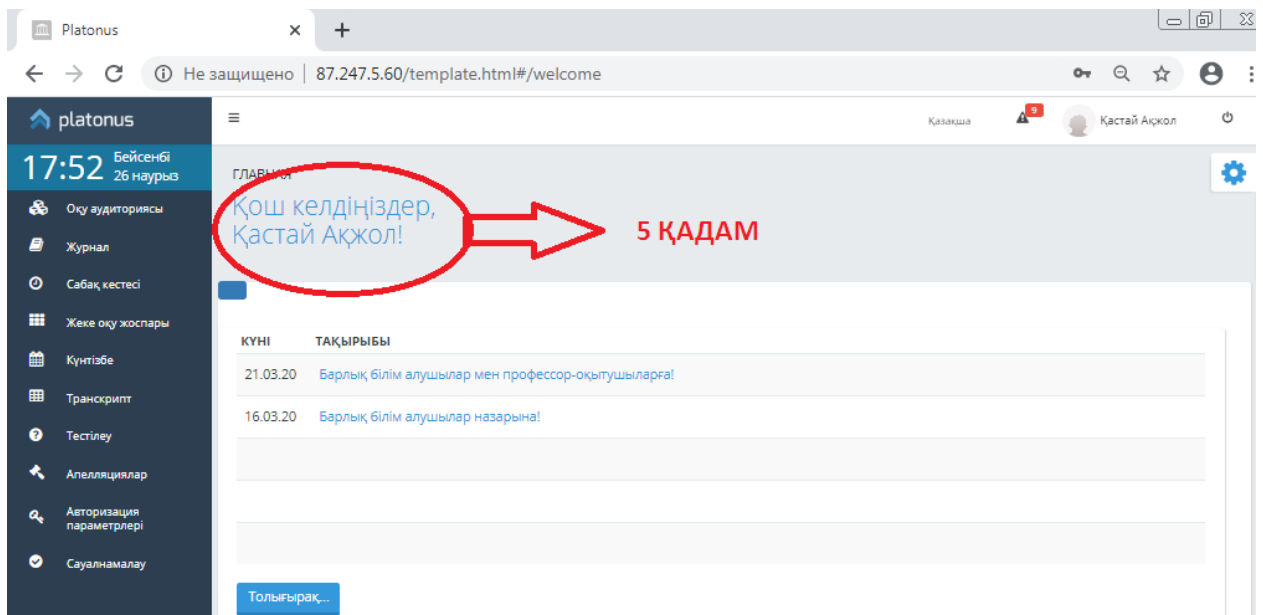
**STEP 1:** The website of the University of the future: <http://bolashak-edu.kz> / come in. Or to the Internet search engine <http://87.247.5.61:8080> you write a number.

**STEP 2** you click on the "PLATONUS" part.



**STEP 3** You write the **LOGIN** issued by the registration office.

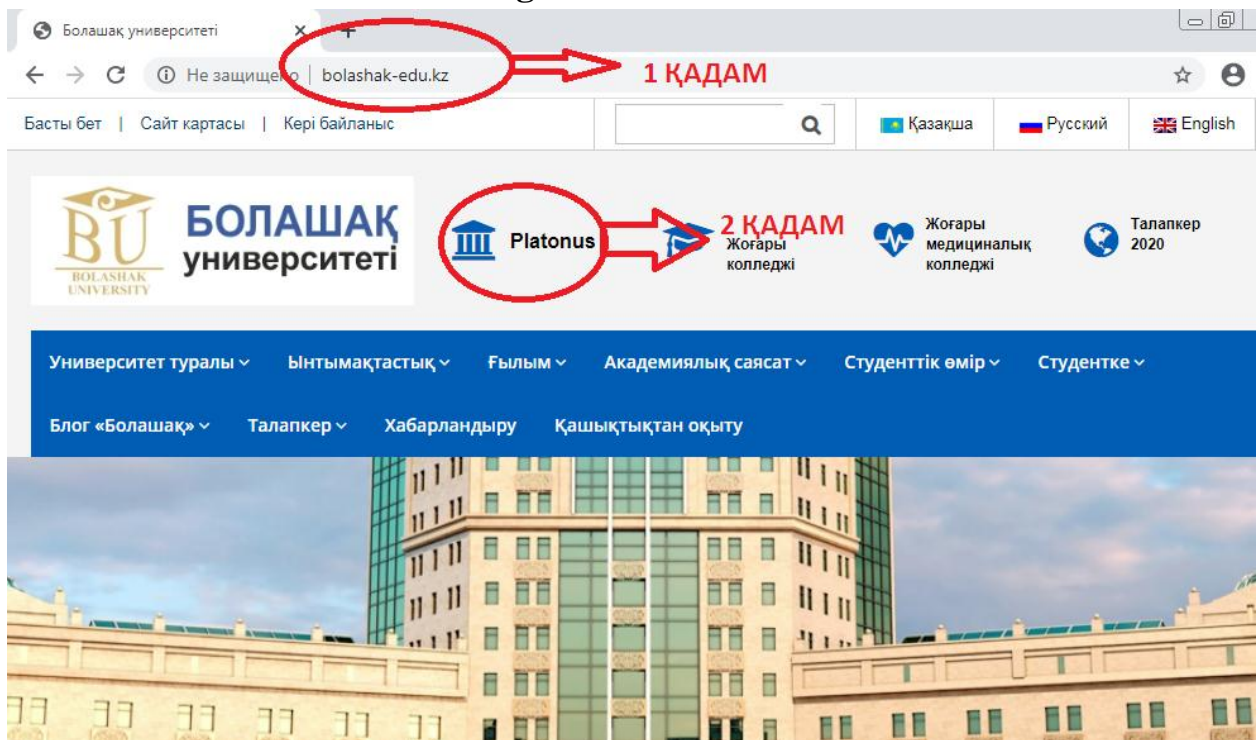
**STEP 4** You write the **PASSWORD** issued by the registration office



**STEP 5** you will see your page in the Platonus system.

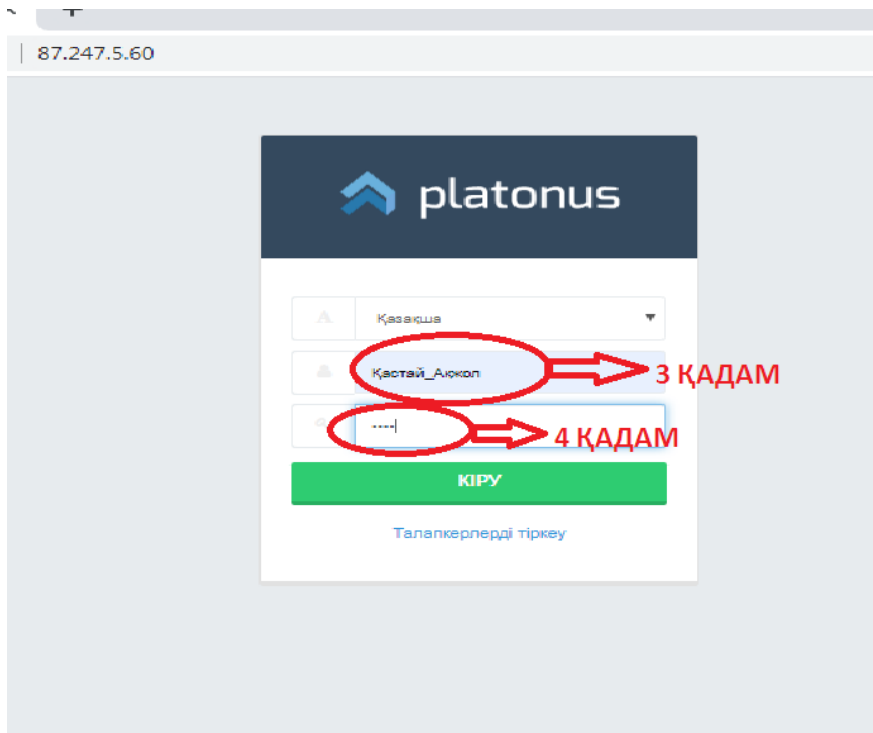
## PART 2

### Means of entering the teacher into the "CHAT lesson " section and establishing feedback with students



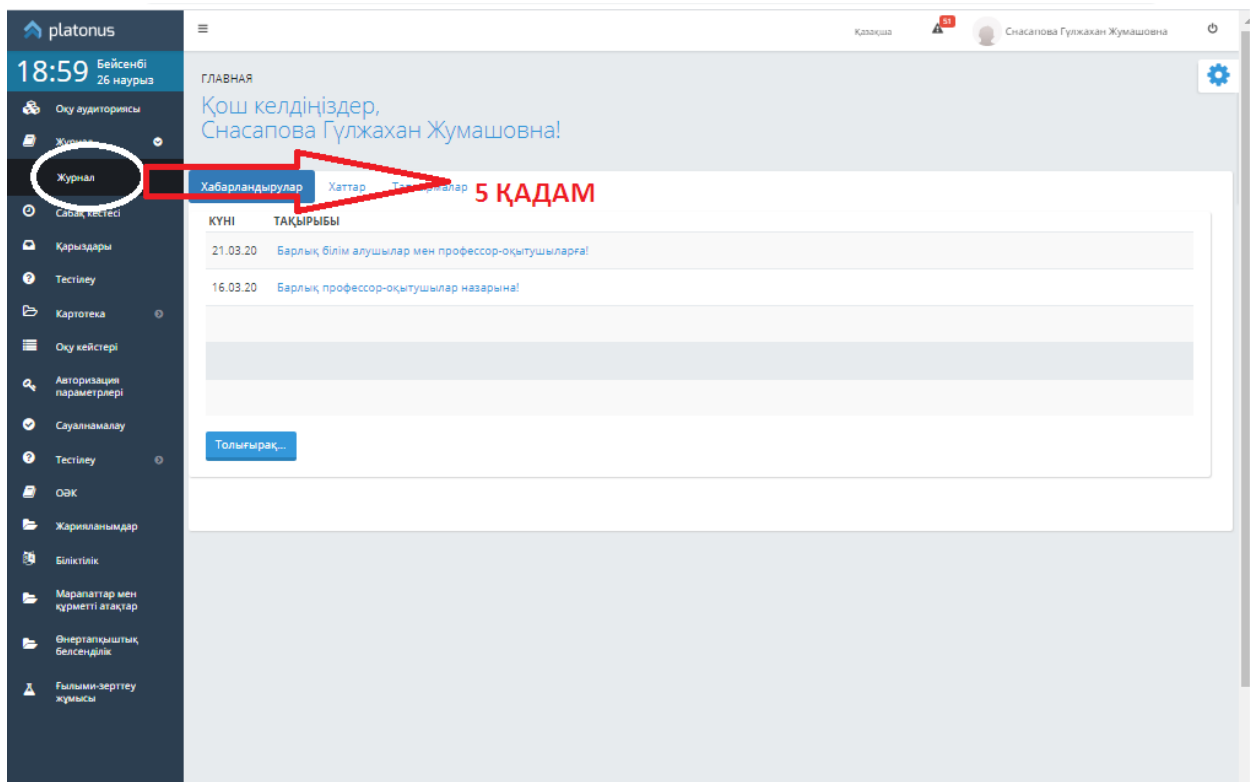
**STEP 1:** The website of the University of the future: **http://bolashak-edu.kz** / come in. Or write the number 87.247.5.60 in the Internet search engine.

**STEP 2** you click on the "PLATONUS" part.



**STEP 3** You write the **LOGIN** issued by the registration office.

**STEP 4.** You write the **PASSWORD** issued by the registration office.



**STEP 5** in the left blue bar, click on the " LOG " section.

19:03 Бейсенбі 26 наурыз

Топтар тізімі

Пән: Барлығы → 6 ҚАДАМ

Академиялық деңгей: Бакалавр → 7 ҚАДАМ

Оқыту түрі: Барлығы → 8 ҚАДАМ

Жыл: 2019-2020 → 9 ҚАДАМ

Семестр: 2 → 10 ҚАДАМ

Мәртебесі: Практика, семинары → 11 ҚАДАМ

Топ: Б-19-1 → 11 ҚАДАМ

Оқу тақымы: ShT 1102-2-8-P → 12 ҚАДАМ

Оқу тақымы	пән	ТОП	ОҚЫТУ ТҮРІ	СЕМЕСТР
ShT 1102-2-8-P	Шетел тілі (ShT 1102-2)	Б-19-1	күндізгі	2

**STEP 6** in the "Subject " section you select the " all " button.

**STEP 7** You select the "BACHELOR" part for the academic degree part.

**STEP 8** you select the "all " part in the training type part

**STEP 9** You choose the academic year and semester..

**STEP 10** In the Status section, you select the type of lesson that the teacher needs. For example: **LECTURE, SRSP PRACTICE, etc.**

**STEP 11.** You write the desired study group in the group part



**STEP 12** write out the code of the study group for this discipline. For example: "ShT 1102-2-8-P"

19:08 Бейсенбі 26 наурыз

Оқу аудиториясы → 13 ҚАДАМ

Топтар тізімі

Топ: Барлығы

Академиялық дәреже: Бакалавр

Оқыту түрі: Барлығы

Жыл: 2019-2020

Семестр: 2

Мәртебесі: Практики, семинары

Топ: Б-19-1

ОҚУ АҒЫМЫ	ПӘН	ТОП	ОҚЫТУ ТҮРІ	СЕМЕСТР
ShT 1102-2-8-P	Шетел тілі (ShT 1102-2)	Б-19-1	күндізгі	2

**STEP 13** in the left blue bar, click on the “classroom ” section.

10:19 Жұма 27 наурыз

Оқу аудиториясы

Оқу аудиториялары

Академиялық дәреже:

Оқыту түрі: күндізгі → 14 ҚАДАМ

Жыл: 2019-2020 → 15 ҚАДАМ

Семестр: 2

ПӘН	ОҚУ АҒЫМЫ	МӘРТЕБЕСІ	СЕМЕСТР	ОҚЫТУ ТҮРІ	ҚАЗІР АУДИТОРИЯДА	КІРУ
Шет тілі (ShT 1102-2)	ShT 1102-2-3-P	Практики, семинары	2	күндізгі	0	→ 17 ҚАДАМ
Шет тілі (ShT 1102-2)	ShT 1102-2-3-SRSP	Самостоятельная работа студента и преподавателя	2	күндізгі	0	
Шет тілі (ShT 1102-2)	ShT 1102-2-4-P	Практики, семинары	2	күндізгі	0	
Шет тілі (ShT 1102-2)	ShT 1102-2-5-P	Практики, семинары	2	күндізгі	0	
Шет тілі (ShT 1102-2)	ShT 1102-2-6-P	Практики, семинары	2	күндізгі	0	
Шет тілі (ShT 1102-2)	ShT 1102-2-7-P	Практики, семинары	2	күндізгі	0	
Шетел тілі (ShT 1102-2)	ShT 1102-2-3-P	Практики, семинары	2	күндізгі	0	
Шетел тілі (ShT 1102-2)	ShT 1102-2-3-SRSP	Самостоятельная работа студента и преподавателя	2	күндізгі	0	
Шетел тілі (ShT 1102-2)	ShT 1102-2-6-P	Практики, семинары	2	күндізгі	0	
Шетел тілі (ShT 1102-2)	ShT 1102-2-7-P	Практики, семинары	2	күндізгі	0	

16 ҚАДАМ

**STEP 14** you choose the type of training.

**STEP 15** you choose a semester with an academic year.


**STEP 16** you are looking for the lesson code that you found through the "log" part.

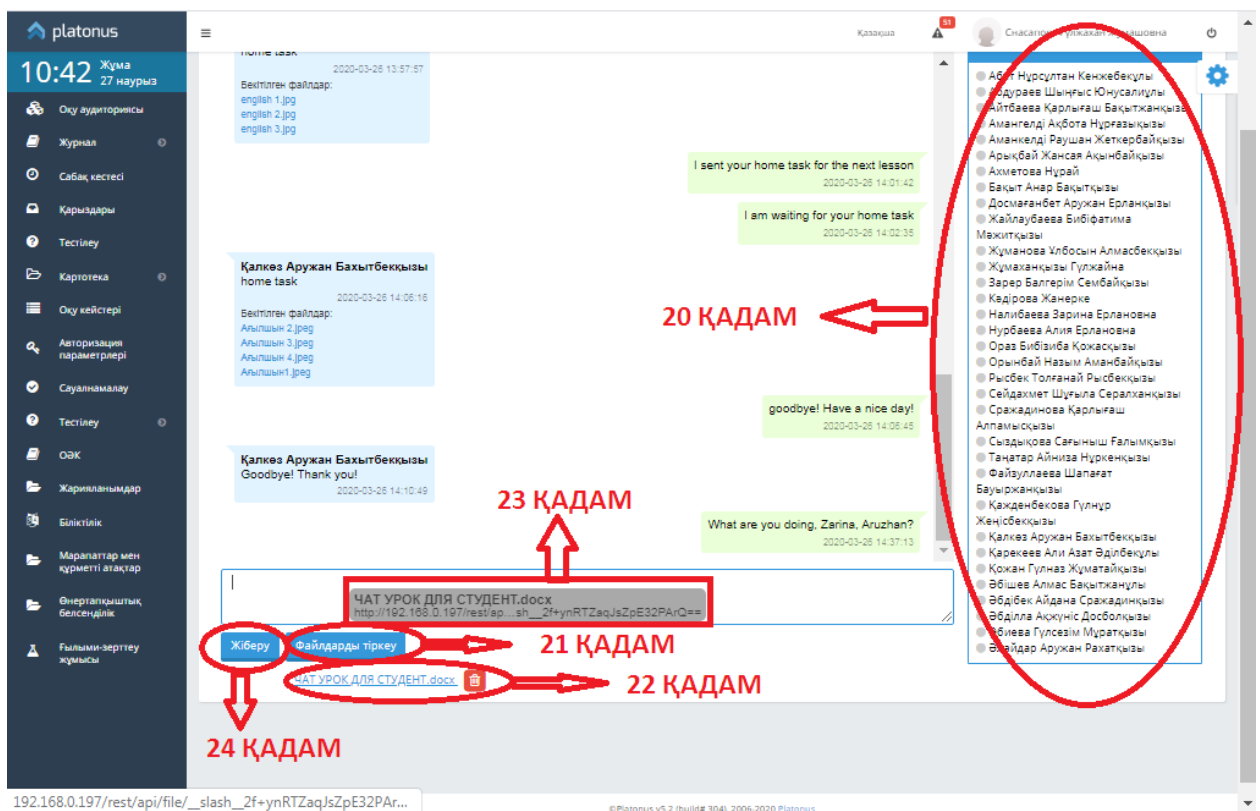
**STEP 17** you click the button according to the lesson code that you found.

The screenshot shows the Platonus web interface. On the left is a dark sidebar with a menu. The main content area is light gray. At the top, there's a header with the user's name 'Снасапова Гүлжаман Жұмашоена'. Below the header, there's a section titled 'Шетел тілі (ShT 1102-2)'. In this section, the 'Чат' (Chat) button is highlighted with a red circle and a red arrow pointing to it, with the text '19 ҚАДАМ' next to it. Below this, there are sections for 'Пән туралы қысқаша ақпарат' (Brief information about the subject) and 'Оқу материалдары' (Study materials). The 'Оқу материалдары' section contains a table with columns 'ОҚЫТУШЫ' (Teacher), 'АТАУ' (Title), and 'ФАЙЛ' (File). The table lists four entries, each with a teacher's name, a title, and a file name. A red circle and arrow point to the 'ФАЙЛ' column, with the text '18 ҚАДАМ' next to it.

ОҚЫТУШЫ	АТАУ	ФАЙЛ
Снасапова Гүлжаман Жұмашоена	Шет тілі НГ-19/3	англ УМКД.docx
Снасапова Гүлжаман Жұмашоена	Шет тілі ЮП-19/3, БТИПО 19/3, Маг 19/3	англ УМКД.docx
Снасапова Гүлжаман Жұмашоена	Шет тілі УА 19/3, ББ-19/3	англ УМКД.docx
Снасапова Гүлжаман Жұмашоена	Шетел тілі	Силлабус.docx

**STEP 18** make sure that you have channel resources for students from the lesson that the teacher gives.

**STEP 19**  you click the "CHAT" button.



**STEP 20** list of students in the study group taught by the teacher.

**STEP 21** using the "**attach files**" button, you register tasks of various formats or enter text in the blue square through this system and establish feedback with students.

**STEP 22** if you assign a task with a known format, you will get a blue document with an underlined picture.

**STEP 23** The teacher must print out a blue document and bring it inside the blue square.

**STEP 24** You can send the tasks that you have completed and typed using the "**Send**" button.

platonus

10:47 Жұма 27 наурыз

Оқу аудиториясы

Журнал

Сабақ кестесі

Қарыздары

Тестілеу

Картотека

Оқу кейстері

Авторизация параметрлері

Сауалнамалар

Тестілеу

ОӘК

Жарияланымдар

Біліктілік

Марапаттар мен құрметті атақтар

Өнертапқыштық белсенділік

Ғылыми-зерттеу жұмысы

Қалкөз Аружан Бахытбекқызы home task 2020-03-26 14:06:16

Бекітілген файлдар:  
Алышын 2.jpg  
Алышын 3.jpg  
Алышын 4.jpg  
Алышын1.jpg

Қалкөз Аружан Бахытбекқызы Goodbye! Thank you! 2020-03-26 14:10:49

I sent your home task for the next lesson 2020-03-26 14:01:42

I am waiting for your home task 2020-03-26 14:02:35

goodbye! Have a nice day! 2020-03-26 14:05:45

What are you doing, Zarina, Aruzhan? 2020-03-26 14:37:13

[http://192.168.0.197/rest/api/file/\\_\\_\\_slash\\_\\_\\_2f+ynRTZsqJsZpE32PArQ==](http://192.168.0.197/rest/api/file/___slash___2f+ynRTZsqJsZpE32PArQ==) 2020-03-27 10:47:54

Бекітілген файлдар:  
ЧАТ УРОК ДЛЯ СТУДЕНТ.docx

25 ҚАДАМ

Жіберу Файлдарды тіркеу

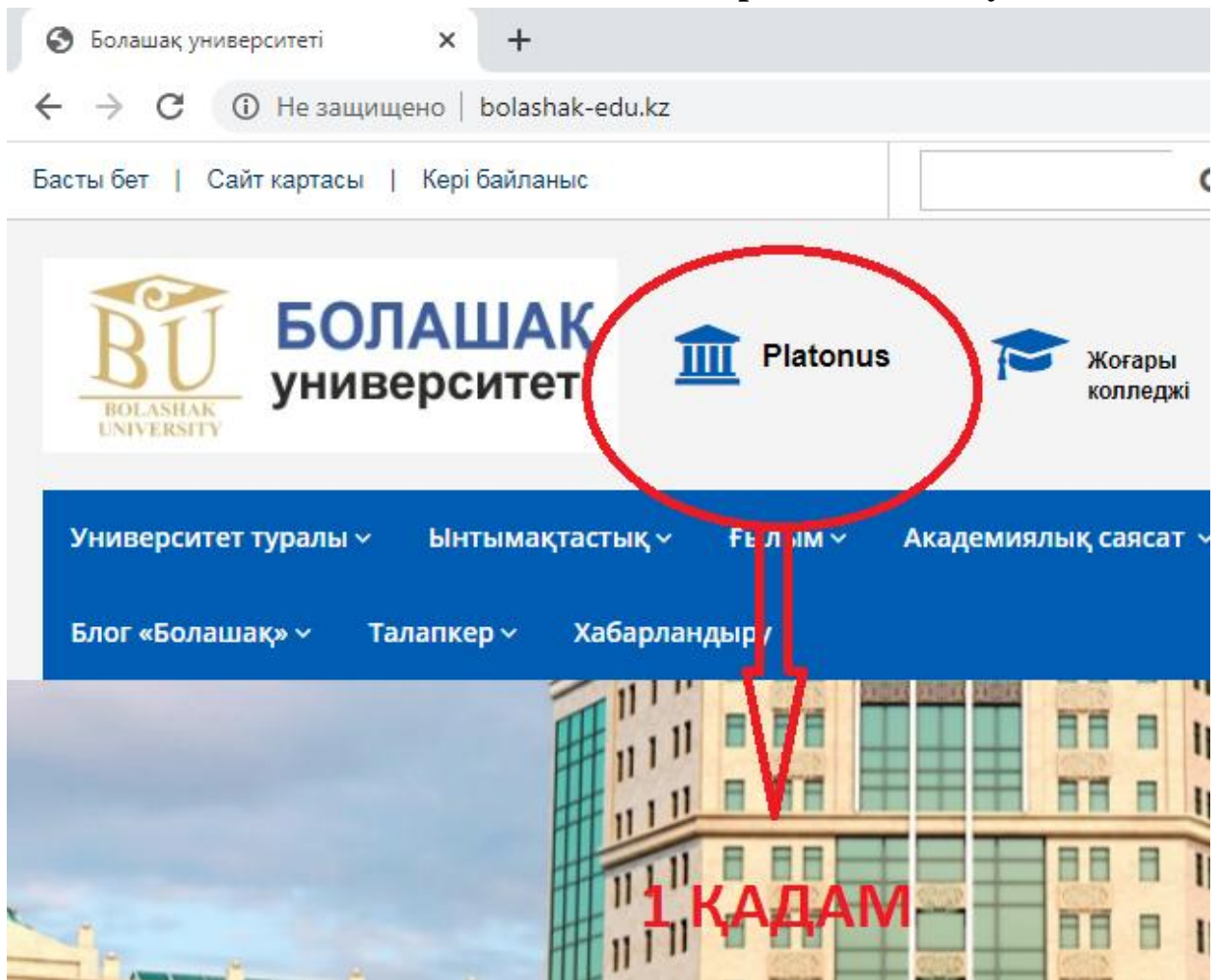
Снагасова Гүлжан Жұмашовна

- Абат Нұрсұлтан Кенжебекұлы
- Абдраев Шыңғыс Юнусалұлы
- Айтбаева Қарлығаш Бақытжанқызы
- Амангелді Ақбота Нұрғазықызы
- Амангелді Раушан Жеткербайқызы
- Арықбай Жаная Ақынбайқызы
- Ахметова Нұрай
- Бақыт Анар Бақытқызы
- Досмағанбет Аружан Ерланқызы
- Жайлаубаева Бибіфатима Мәжитқызы
- Жұманова Ұлыбосын Алмасбекқызы
- Жұмаханқызы Гүлжайна
- Зарер Балгерім Сембайқызы
- Кадірова Жанерке
- Налибаева Зарина Ерлановна
- Нурбаева Алия Ерлановна
- Ораз Бибілайба Қожасқызы
- Орынбай Назым Аманбайқызы
- Рысбек Толғанай Рысбекқызы
- Сейдахмет Шұғыла Сералханқызы
- Сражадинова Қарлығаш Алпамысқызы
- Сыздықова Сағыншолы Ғалымқызы
- Таңатар Айниза Нұркенқызы
- Файзуллаева Шапағат Бауыржанқызы
- Қажданбекова Гүлнұр Жаңсбекқызы
- Қалкөз Аружан Бахытбекқызы
- Қаркеев Али Азат Әділбекұлы
- Қоқан Гүлнәз Жұматайқызы
- Әбішев Алмас Бақытжанұлы
- Әбдібек Айдаңа Сираидиқызы
- Әбділла Ақсерік Досболқызы
- Әбішев Гүлсерім Мұратқызы
- Әліайдар Аружан Рахатқызы

**STEP 25** We check the submitted task with the assigned students.


## PART 3

Means of access of the teacher to the "task" part and tasks by students.



**STEP 1:** The website of the University of the future: <http://bolashak-edu.kz> / come in.

87.247.5.60

Русский

Дауренбеков\_Куаныш

.....

ВОЙТИ

Регистрация абитуриентов

3 ҚАДАМ

2 ҚАДАМ

**STEP 2** you write the **LOGIN** issued by the registration office.

**STEP 3.** You write the **PASSWORD** issued by the registration office.

Platonus

Не защищено | 87.247.5.60/template.html#/welcome

platonus Қазақша

18:06 Сәрсенбі 25 наурыз

Журнал

Оқу аудиториясы

Журнал

Журнал

Журнал сынақ балдары

Расписание кафедры

Сабақ кестесі

Сабақ кестесі

Күнтізбе

Транскрипт

Қарыздары

Апелляциялар

ЖОО туралы ақпарат

Реттеулер

Картотека

Жеке мәліметтер

ГЛАВНАЯ

Қош келдіңіздер,  
Дауренбеков Куаныш Койшыгулович!

Хабарландырулар Хаттар **Тапсырмалар 2**

4 ҚАДАМ

КҮНІ	ТАҚЫРЫБЫ
21.03.20	<a href="#">Барлық білім алушылар мен профессор-оқытушыларға!</a>
16.03.20	<a href="#">Барлық профессор-оқытушылар назарына!</a>

Толығырақ...

**STEP 4** On the main page, you click on the “**Tasks** ” section.

Platonus

Не защищено | 87.247.5.60/template.html#/assignments

18:08 Сәрсенбі 25 наурыз

Журнал

Оқу аудиториясы

Журнал

Журнал

Журнал сынақ балдары

Расписание кафедр

Сабақ кестесі

Сабақ кестесі

Күнтізбе

Транскрипт

Қарыздары

Апелляциялар

ЖОО туралы ақпарат

Реттеулер

Картотека

Жеке мәліметтер

Әскери кафедра

Подготовительное отделение

Кері

### Тапсырмалар

5 ҚАДАМ

Тапсырма тағайындау

Тапсырма тақырыбы

Тапсырманың мәртебесі

Алушылардың мәртебесі

Күні

Оқу жылы

Семестр

Академиялық ағым

Топ

Жіберілген

Сақталған

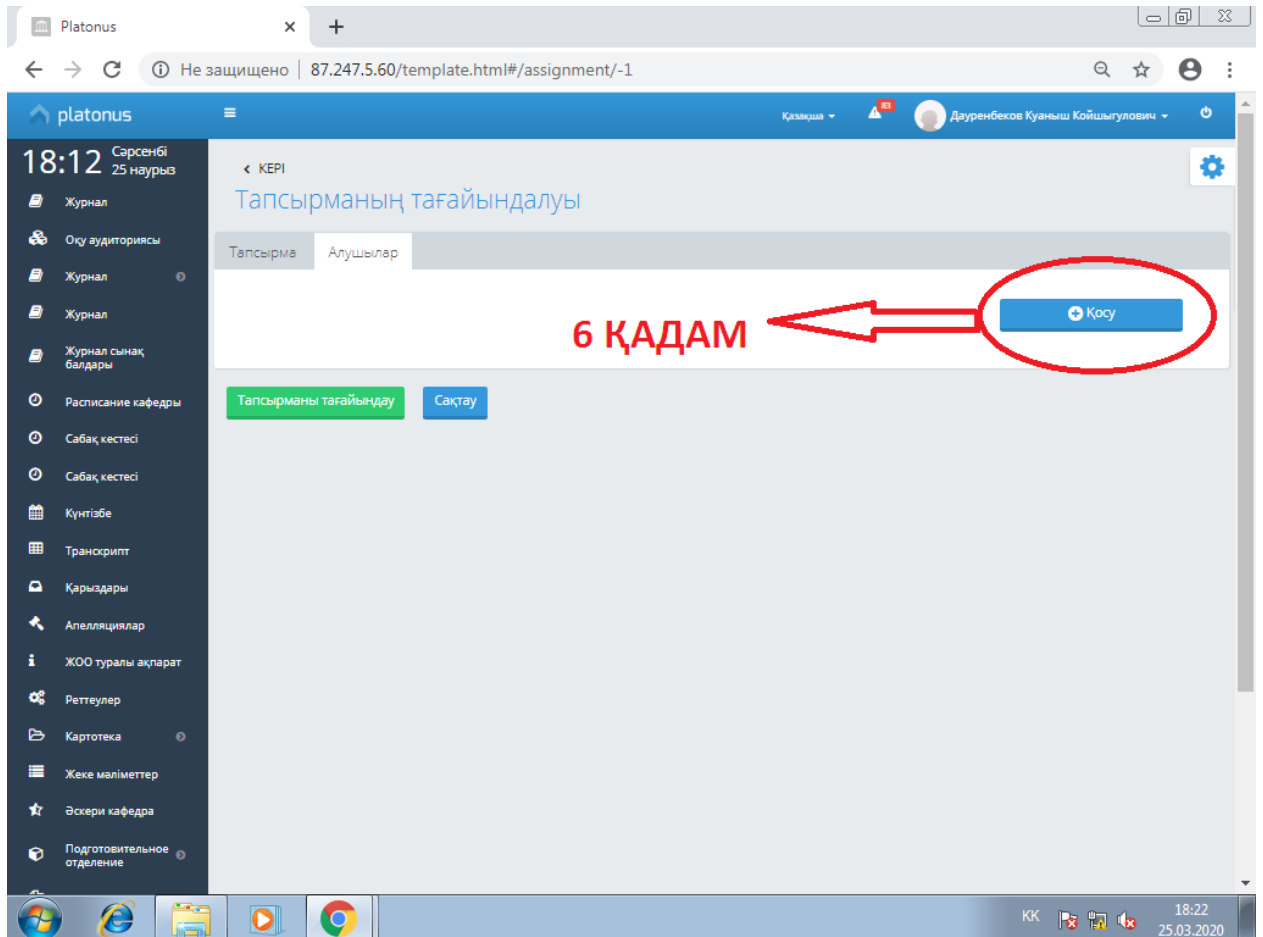
Табылды: 1

ТАПСЫРМА ТАҚЫРЫБЫ	ХАТ АЛУШЫ	СТАТУС	АКАДЕМИЯЛЫҚ АҒЫМ	БАҒАНЫҢ ТҮРІ	БАҒА	КҮНІ
ЮЗАБИЛИТИ ТУРАЛЫ ПРЕЗЕНТАЦИЯ ЖАСАУ	2	Орындалып жатыр (0/56)				25-03-2020

КК 18:18 25.03.2020



**STEP 5** After you click the” **tasks** "part, you will click the” +task assignment" part in the next window.



**STEP 6** after you click on the "+ **task assignment** "part, you will click on the “**recipients**” part (the “ recipients " part will automatically appear).

Алушыларды анықтау

Оқу жылы: 2019-2020

Семестр: 2

Кімге: Академиялық ағымның барлық білім алушыларына

☒ Бағаның қойылуы қарастырылған

Табылды: 2

АКАДЕМИЯЛЫҚ АҒЫМ	ТОП	БАҒАНЫҢ ТҮРІН ТАҢДАҢЫЗ*
<input checked="" type="checkbox"/> АКТ1108-1-L (Ақпараттық-коммуникациялық технологиялар (ағылшын тілінде))	ЮП-19-1	Күнделікті баға
<input type="checkbox"/> АКТ1108-2-L (Ақпараттық-коммуникациялық технологиялар (ағылшын тілінде))	Эл-19-1	Таңдалмаған

« « 1 » »

5 10 20 50

Қосу Жабу

**STEP 7** you choose the academic year.

**STEP 8** you choose a Semester.

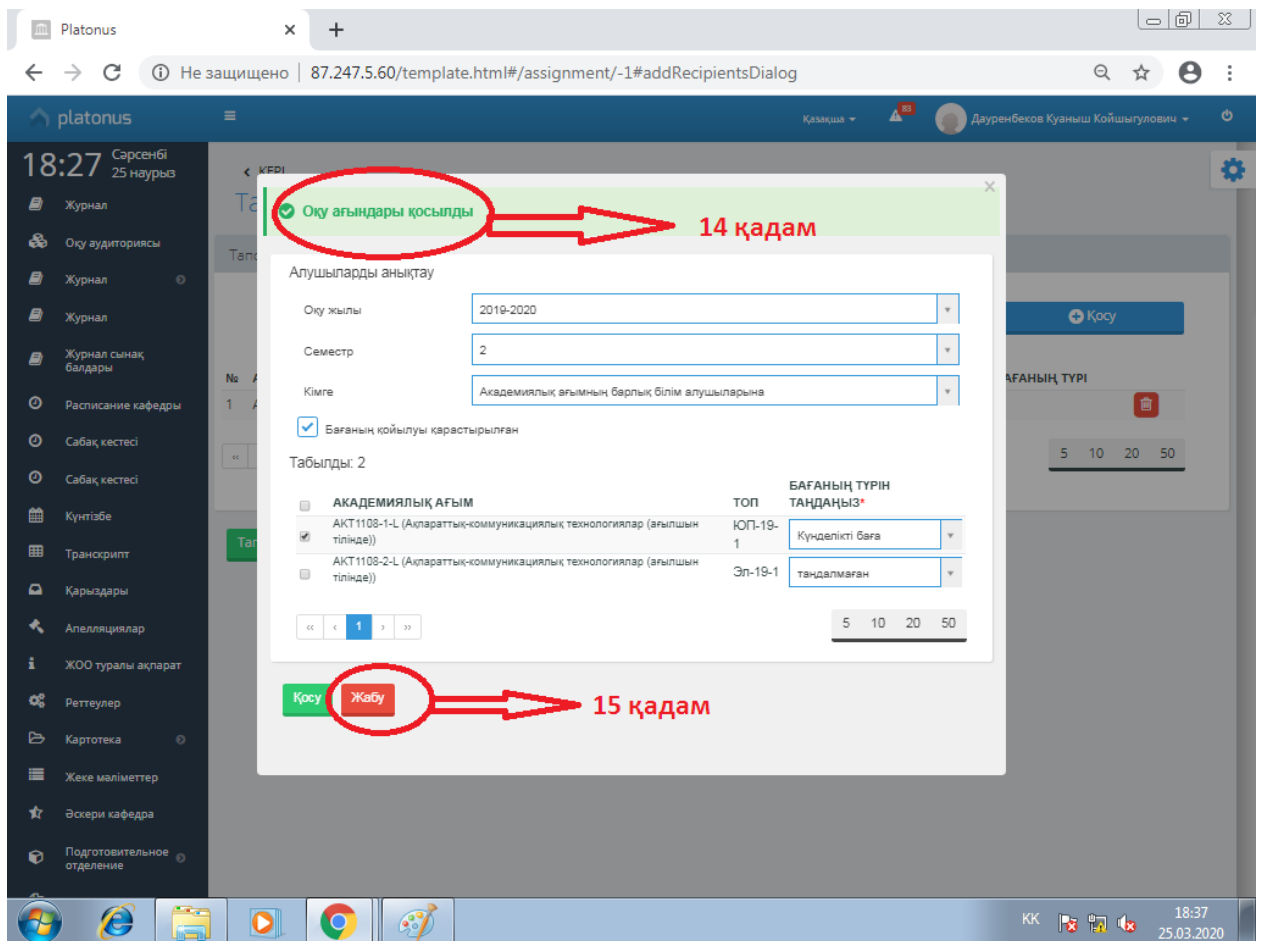
**STEP 9.** Select the "for all students of the academic stream" part.

**STEP 10** If you are considering pricing, you put " V "on the "price is provided" part.

**STEP 11** find the group in which you are teaching, and put the "V " sign in the part that you mark on the left side of this group.

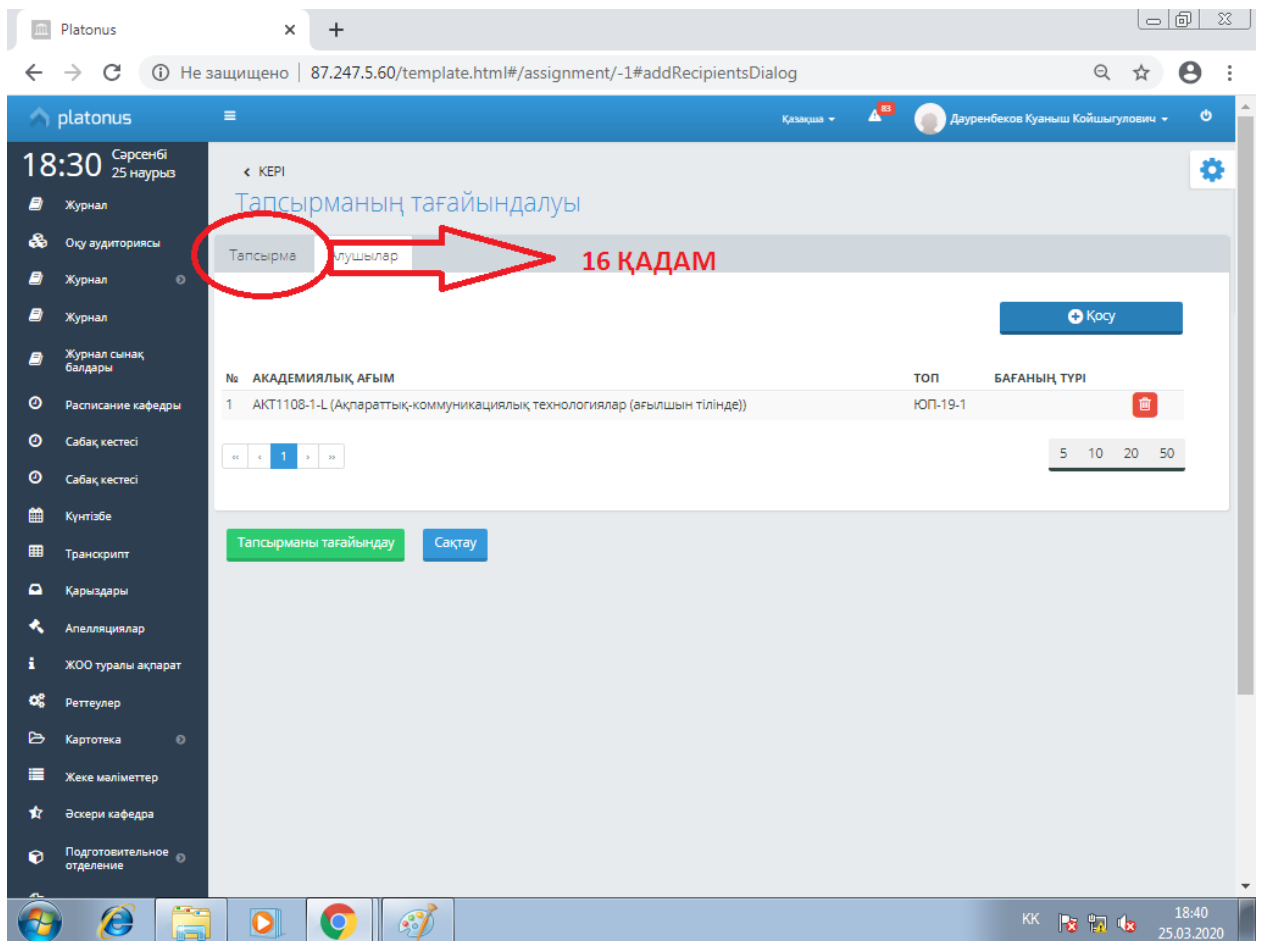
**STEP 12** If there is a price setting, you select only the "daily price".

**STEP 13** you click on the "add" part.

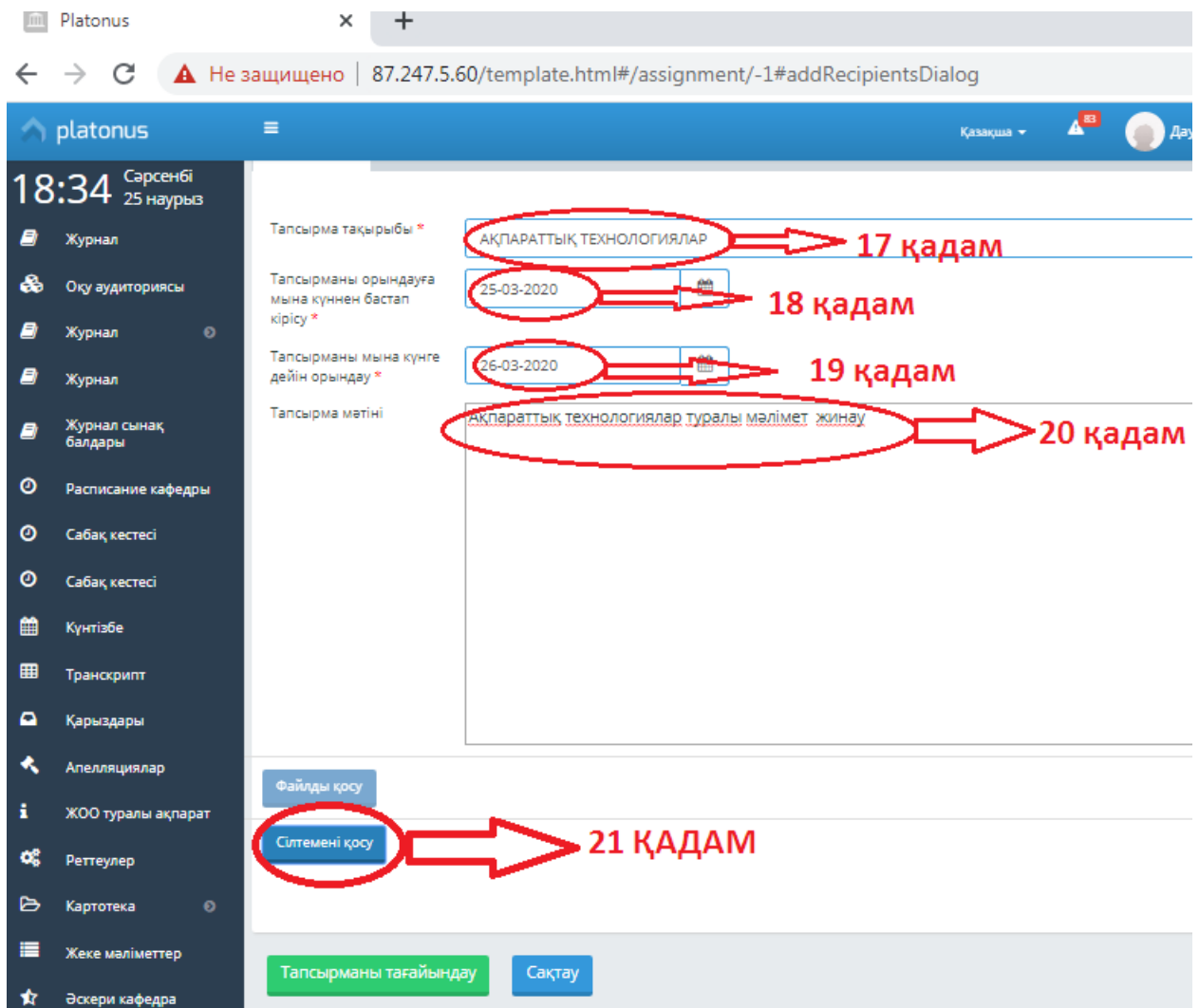


**STEP 14** make sure that the task is enabled (if the task is built correctly, the "**added reading threads**" command is displayed in green. In case of incorrect output, the red command "no read streams added" appears.)

**STEP 15** if the task is successfully saved, you click on the "**close**" part.



**STEP 16** after you have become a part of the "**recipients**", you will go to the "**task**" part.



**STEP 17** the topic of the task is being written. For example, you write "**information technologies**".

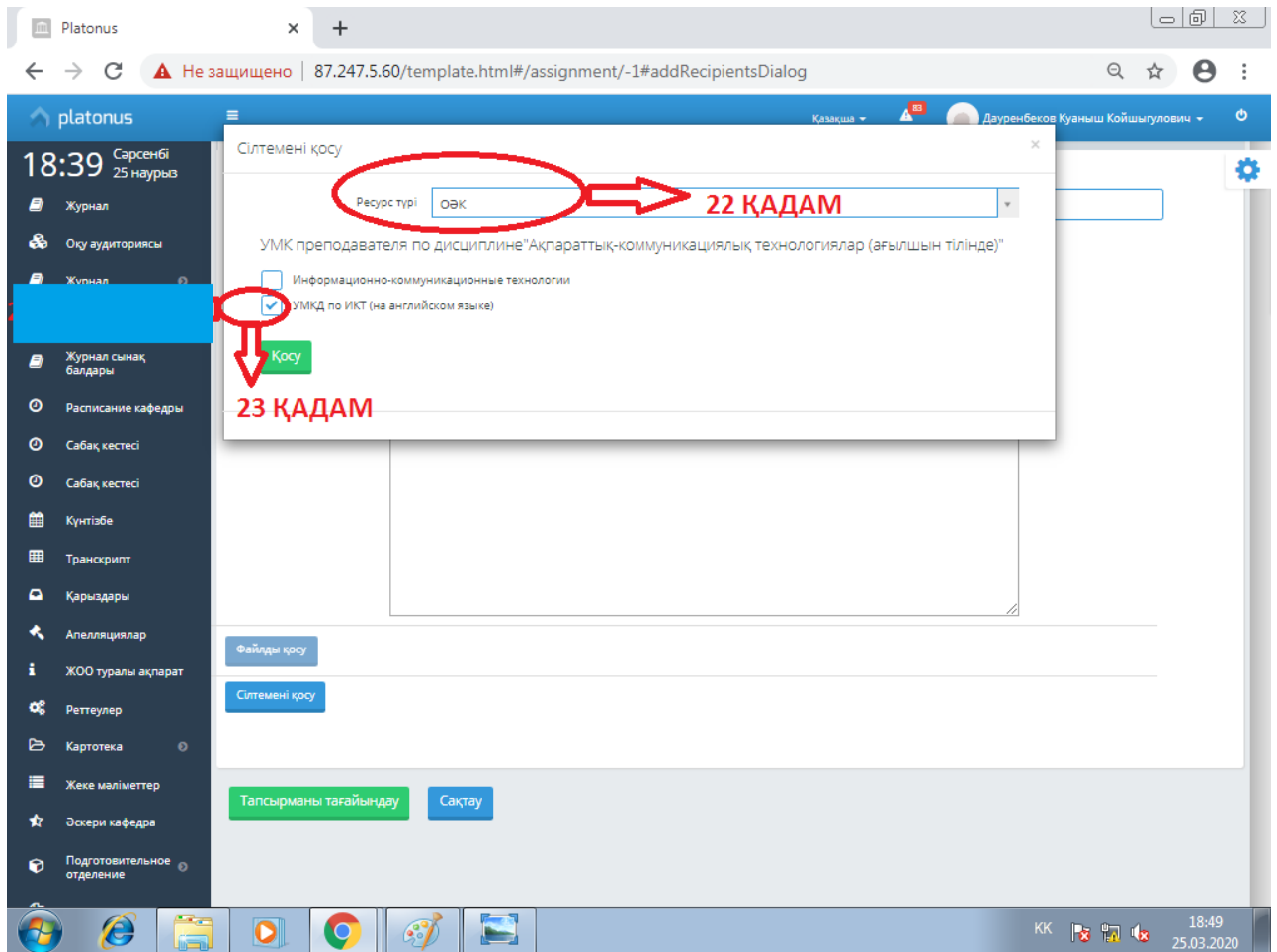
**STEP 18** set the start time of the task

**STEP 19** set the end time of the task

**STEP 20** you type explanatory texts for your "**tasks**".

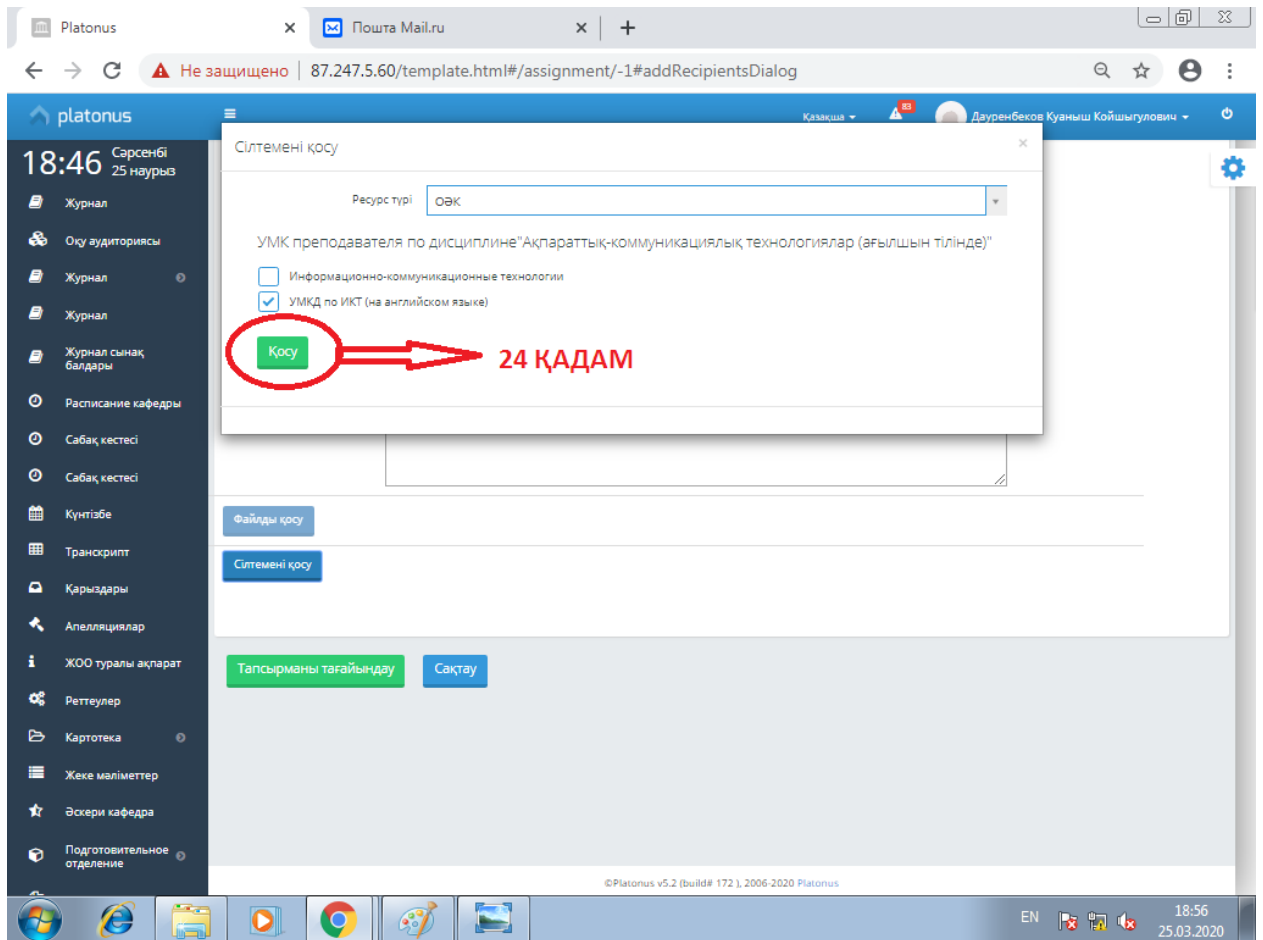
**STEP 21** if there are auxiliary materials in the CPC (UKM) for the lesson that you are giving and the task that you are giving. Click go to

the "Add a link" section.



**STEP 22** You select the materials that came in part of the resources that you have invested.

**STEP 23** If you have a lot of resources, you install auxiliary materials for performing the task you have set using the “V” shortcut.



**STEP 24** After you have identified the resources needed to complete the task, you click "**Add**".

The screenshot shows the Platonus web application interface. The top navigation bar includes the Platonus logo and a language dropdown set to 'Қазақша'. The left sidebar contains a list of navigation items: Журнал, Оқу аудиториясы, Журнал, Журнал, Журнал сынақ балдары, Расписание кафедры, Сабақ кестесі, Сабақ кестесі, Күнтізбе, Транскрипт, Қарыздары, Апелляциялар, ЖОО туралы ақпарат, Реттеулер, Картотека, Жеке мәліметтер, and Әскери кафедра. The main content area displays the assignment creation form. It includes a date field set to '26-03-2020', a text area for the assignment title containing 'Ақпараттық технологиялар туралы мәлімет жинау', and buttons for 'Файлды қосу' and 'Сілтемені қосу'. Below these buttons, the text 'ОӘК' and 'УМКД по ИКТ (на английском языке)' are visible. At the bottom of the form, two green buttons are present: 'Тапсырманы тағайындау' and 'Сақтау'. Red annotations highlight these buttons: an upward arrow points to 'Тапсырманы тағайындау' with the label '26 ҚАДАМ', and a rightward arrow points to 'Сақтау' with the label '25 ҚАДАМ'.

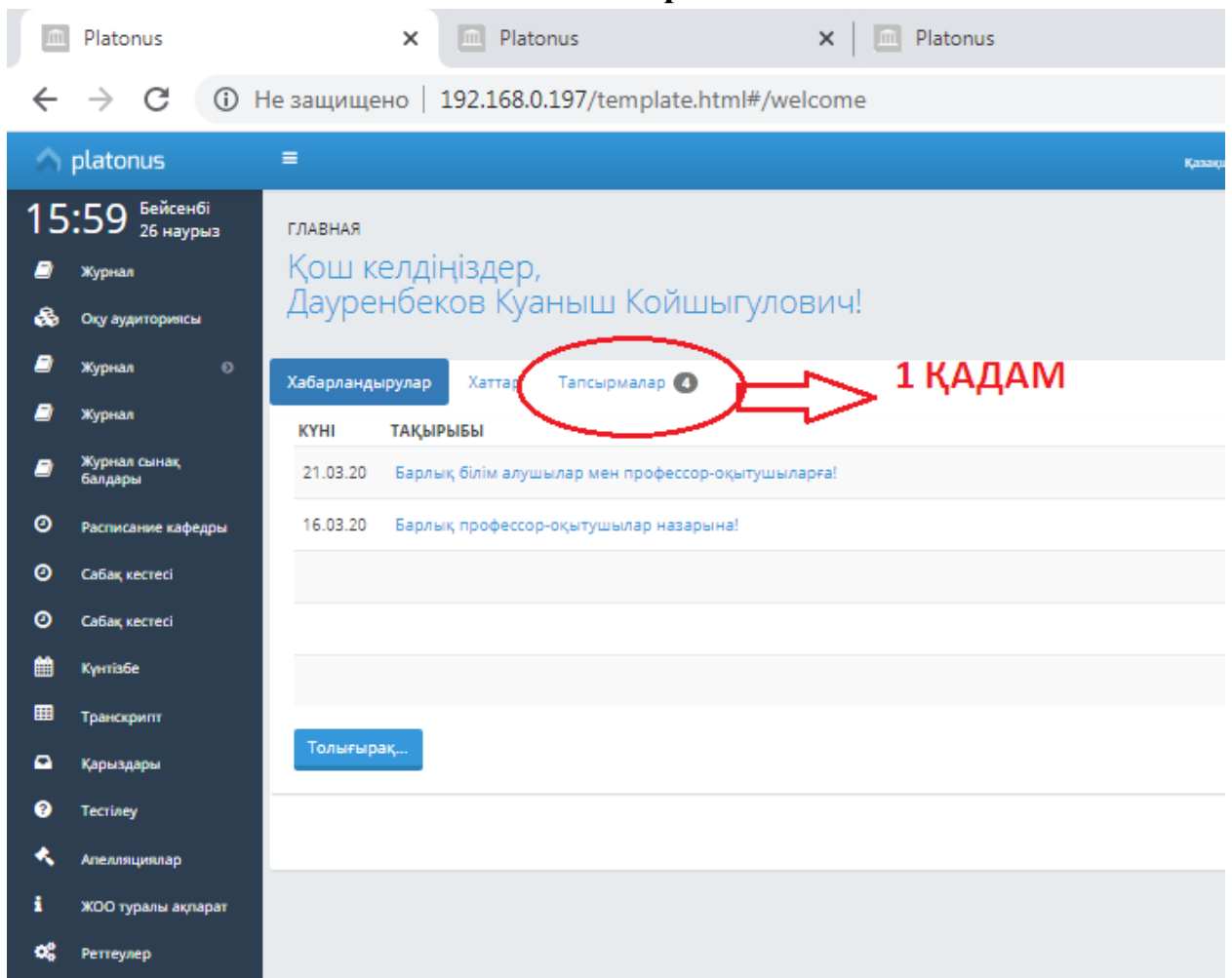
**STEP 25** you click on the save part.

**STEP 26** After clicking on the save part, you click on the task assignment part.



## PART 4

Means of using the “assessment” part of a given task by the teacher through the “task ” part.



**STEP 1** you click on the "Tasks" section.

16:12 Бейсенбі 25 наурыз

Журнал  
Оқу аудиториясы  
Журнал  
Журнал сынақ бағдары  
Расписание кафедр  
Сабақ кестесі  
Сабақ кестесі  
Күнтізбе  
Транскрипт  
Қарыздары  
Тестілеу  
Апелляциялар  
ЖОО туралы ақпарат  
Реттеулер  
Картотека  
Жеке мәліметтер  
Әскери кафедра  
Подготовительное отделение

← КЕРІ  
Тапсырмалар

Тапсырма тағайындау

Тапсырма тақырыбы:  Іздеу

Тапсырманың мәртебесі: Орындалып жатыр → 2 ҚАДАМ

Алушылардың мәртебесі: Тексеруге жіберілді → 3 ҚАДАМ

Күні: 26-02-2020 → 4 ҚАДАМ Дейін: 26-03-2020 → 5 ҚАДАМ

Оқу жылы: 2019-2020 → 6 ҚАДАМ

Семестр: 2 → 7 ҚАДАМ

Академиялық ағым: АКТ1108-1-Л (Ақпараттық-коммуникациялық технологиялар (ағылшын тілінде)) → 8 ҚАДАМ

Топ: ЮП-19-1 → 9 ҚАДАМ

Жіберілген: Сақталған

Тапсырма тақырыбы	ХАТ АЛУШЫ	СТАТУС	АКАДЕМИЯЛЫҚ АҒЫМ	БАҒАНЫҢ ТҮРІ	БАҒА	КҮНІ
ЮЗАБАНДЫҚ ТҮРАЛЫ ДӘСТҮРЛІК ЖҮРГІЗІЛУ	Орындалып жатыр (0/1)	Орындалып жатыр (0/1)	Орындалып жатыр (0/1)	Орындалып жатыр (0/1)	Орындалып жатыр (0/1)	25-03-2020
АҚПАРАТТЫҚ ТЕХНОЛОГИЯЛАР	Орындалып жатыр (0/2)	Орындалып жатыр (0/2)	Орындалып жатыр (0/2)	Орындалып жатыр (0/2)	Орындалып жатыр (0/2)	25-03-2020

5 10 25 50

STEP 2 you select the “**in progress**” part for the status part of the task.

STEP 3 Select the “**sent for verification**” section in the recipient status section.

STEP 4 You set the task assignment date.

STEP 5 You set the task completion date.

STEP 6 You choose the academic year and semester.

STEP 7 Select the code and the name of the item.

STEP 8 you select the study group (\*if the study group is not displayed when the subject code is selected incorrectly)

STEP 9 the name of the task assigned by the teacher.

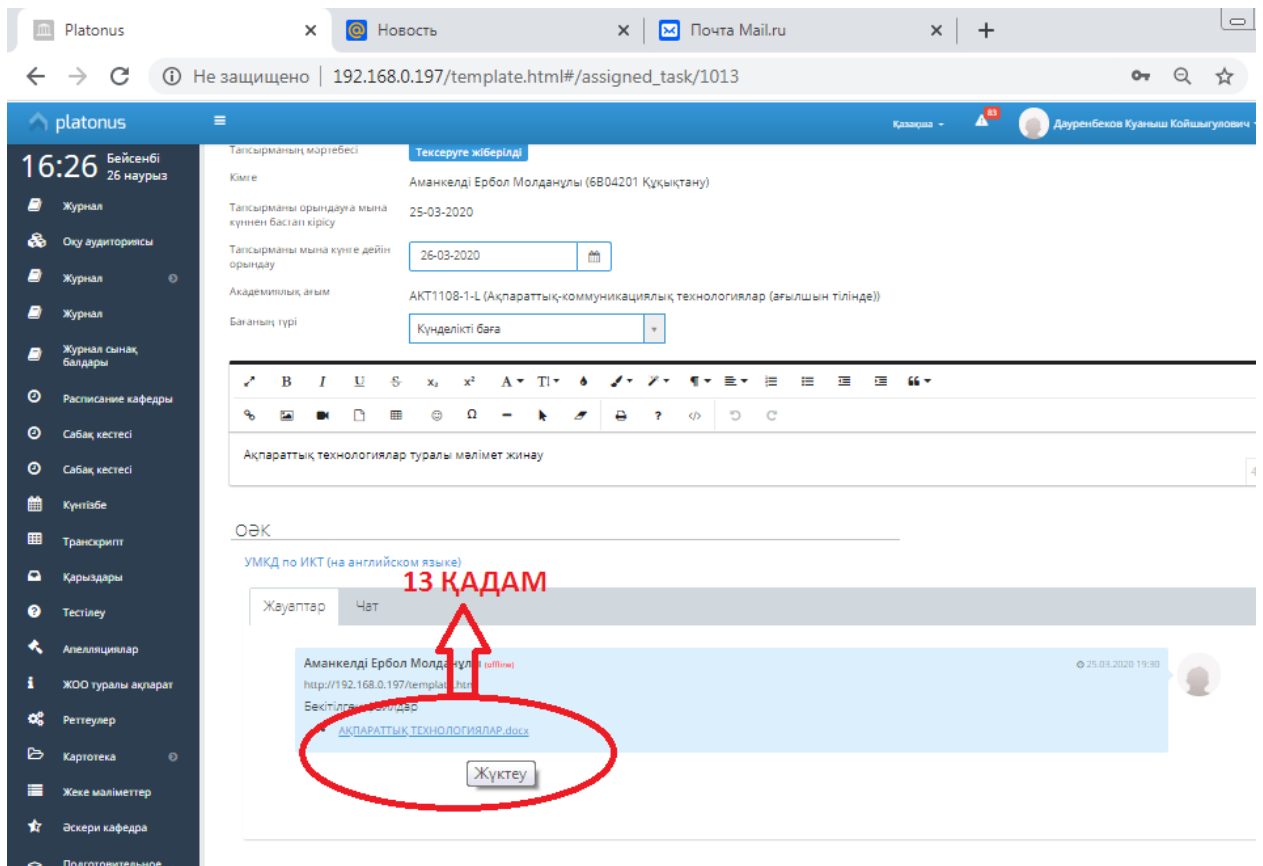
STEP 10 "number of emails sent for review" to teachers performing a task assigned by the teacher (\* this number varies depending on the task completion.)

STEP 11 find the name of the task assigned by the teacher and click the button on the left to see which student completed

The screenshot shows the Platonus web application interface. The top navigation bar includes the Platonus logo, a menu icon, and the user's name "Дуриенбеков Куаныш Койшыгулович". The left sidebar contains various navigation options like "Журнал", "Оқу аудиториясы", "Журнал", "Журнал", "Журнал сынақ бағдары", "Расписание кафедры", "Сабақ кестесі", "Сабақ кестесі", "Күнтізбе", "Транскрипт", "Қарыздары", "Тестілеу", "Апелляциялар", "ЖОО туралы ақпарат", "Реттеулер", "Картотека", and "Жеке мәліметтер". The main content area displays assignment details for "АКТ1108-1-Л (Ақпараттық-коммуникациялық технологиялар (ағылшын тілінде))". The assignment is titled "ЮЗАБИЛИТИ ТУРАЛЫ ПРЕЗЕНТАЦИЯ ЖАСАУ" and "АҚПАРАТТЫҚ ТЕХНОЛОГИЯЛАР". The assignment status is "Орындалып жатыр". The assignment is assigned to "Аманкелді Ербол (6804201 Құсқытану)". The assignment is assigned to "Аманкелді Ербол (6804201 Құсқытану)". The assignment is assigned to "Аманкелді Ербол (6804201 Құсқытану)".

ТАПСЫРМА ТАҚЫРЫБЫ	ХАТ АЛУШЫ	АКАДЕМИЯЛЫҚ АҒЫМ	БАҒАНЫҢ ТҮРІ	БАҒА КҮНІ
ЮЗАБИЛИТИ ТУРАЛЫ ПРЕЗЕНТАЦИЯ ЖАСАУ	2	Орындалып жатыр (0/1)		25-03-2020
АҚПАРАТТЫҚ ТЕХНОЛОГИЯЛАР	2	Орындалып жатыр (0/2)		25-03-2020
Аманкелді Ербол (6804201 Құсқытану)	2	АКТ1108-1-Л (Ақпараттық-коммуникациялық технологиялар (ағылшын тілінде))	Күнделікті баға	25-03-2020
Аманкелді Ербол (6804201 Құсқытану)		АКТ1108-1-Л (Ақпараттық-коммуникациялық технологиялар (ағылшын тілінде))	Күнделікті баға	25-03-2020

STEP 12 specify the full name of the student who completed the task assigned by the teacher, and the number of letters sent by him for verification. You click on this student to check. (\*The grade is given only to those students who receive the letter.)



STEP 13 the task completed by the student consists of tasks completed in different ways in the “answers ” part.(\*According to the format required by the teachers, for example:WORD, panit,PPT,video, audio, and so on) an assignment completed by a student, in any format in underlined form, blue color. By typing a blue inscription, the teacher writes it to his computer.

Platonus x Автовокзалы закрыли в Шымке x Почта Mail.ru

← → ↺ Не защищено | 192.168.0.197/template.html#/assigned\_task/1013

platonus

16:29 Бейсенбі 26 наурыз

- Журнал
- Оқу аудиториясы
- Журнал
- Журнал
- Журнал сынақ балдары
- Расписание кафедры
- Сабақ кестесі
- Сабақ кестесі
- Күнтізбе
- Транскрипт
- Қарыздары
- Тестілеу
- Апелляциялар
- ЖОО туралы ақпарат
- Реттеулер
- Картотека
- Жеке мәліметтер
- Әскери кафедра
- Подготовительное отделение

Тапсырма тақырыбы АҚПАРАТТЫҚ ТЕХНОЛОГИЯЛАР

Тапсырманың мәртебесі **Тексеруге жіберілді**

Кімге Аманкелді Ербол Молданұлы (6804201 Құқықтану)

Тапсырманы орындауға мына күннен бастап кірісу 25-03-2020

Тапсырманы мына күнге дейін орындау 26-03-2020

Академиялық ағым АКТ1108-1-L (Ақпараттық-коммуникациялық технологиялар (ағылшын тілінде))

Бағаның түрі Күнделікті баға

Ақпараттық технологиялар туралы мәлімет жинау

ОӘК

УМКД по ИКТ (на английском языке)

Жауаптар Чат

Аманкелді Ербол Молданұлы (online)

**Открыть** → 14 ҚАДАМ

Всегда открывать файлы этого типа

Показать в папке

Отмена

АҚПАРАТТЫҚ ТЕ...docx

STEP 14 open the written document through the "**OPEN**" section and check whether the task was completed correctly.

Platonus x Новость x Почта Mail.ru x

← → ↻ Не защищено | 192.168.0.197/template.html#/assigned\_task/1013

platonus Казакша

16:31 Бейсенбі 26 наурыз

Журнал  
Оқу аудиториясы  
Журнал  
Журнал  
Журнал сынақ балдары  
Расписание кафедры  
Сабақ кестесі  
Сабақ кестесі  
Күнтізбе  
Транскрипт  
Қарыздары  
Тестілеу  
Апелляциялар  
ЖОО туралы ақпарат  
Реттеулер  
Картотека  
Жеке мәліметтер

← КЕРІ

### Тапсырмалар

Отправить на доработку Болдырмау Бағаны қою Сақтау << Алдыңғы Аманкелді

Тапсырма тақырыбы АҚПАРАТТЫҚ ТЕХНОЛОГИЯЛАР

Тапсырманың мәртебесі Тексеруге жіберілді

Кімге Аманкелді Ербол Молдағұлы (6804201 Құқықтану)

Тапсырманы орындауға мына күннен бастап кірісу 25-03-2020

Тапсырманы мына күнге дейін орындау 26-03-2020

Академиялық ағым АКТ1108-1-L (Ақпараттық-коммуникациялық технологиялар (ағылшын тілінде))

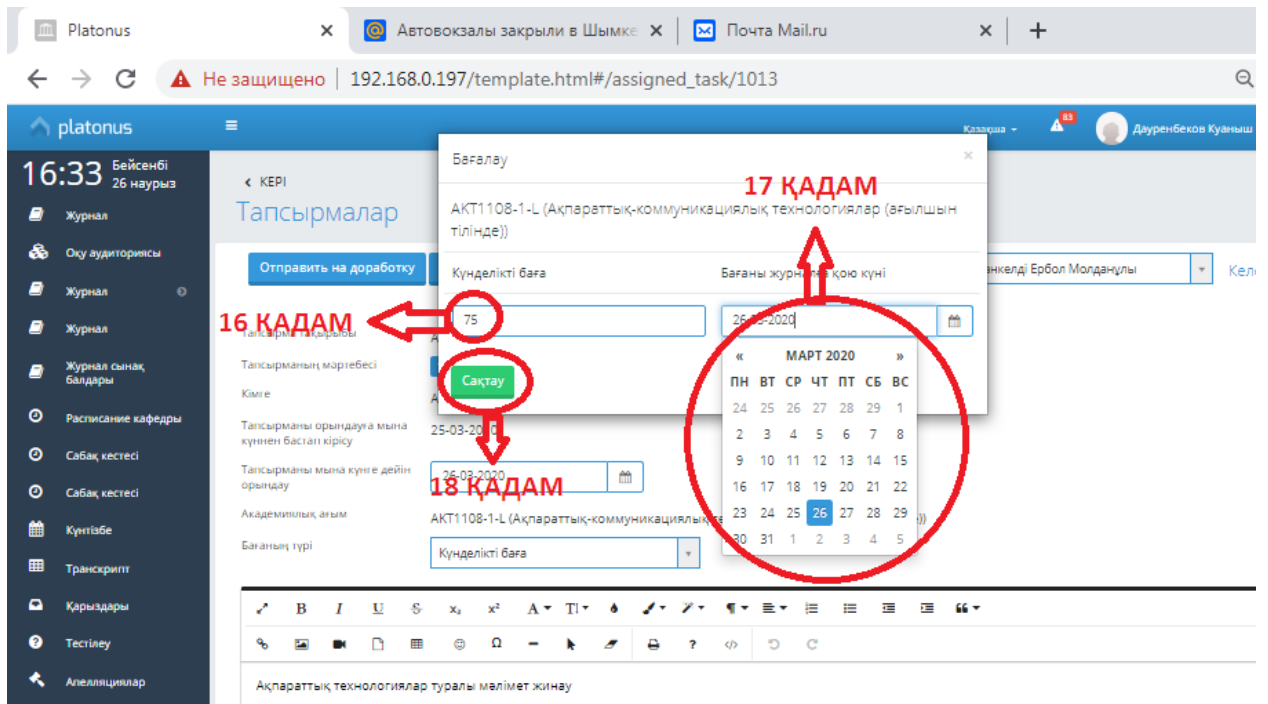
Бағаның түрі Күнделікті баға

Ақпараттық технологиялар туралы мәлімет жинау

ОӘК

УМКД по ИКТ (на английском языке)

STEP 15 you click the "**rate**" button.



STEP 16 you assign a grade to the student depending on the level of completion of the task that he is assigned.

STEP 17 you set the price setting date (\*the price setting should not exceed the end time of the task)

STEP 18 you click the **"Save"** button